

Automatické tlakové stanice EASY 20 s tlakovými spínači jsou vhodné k posílení tlaku ve vodovodních sítích.



## Konstrukční charakteristiky

- čerpadla řízena dvěma tlakovými spínači s nastavitelnou kalibrací
- střídání čerpadel, či souběžný chod dle aktuální potřeby
- ochrana proti chodu nasucho

## Motor

- úsporný motor IE 3

## Použití

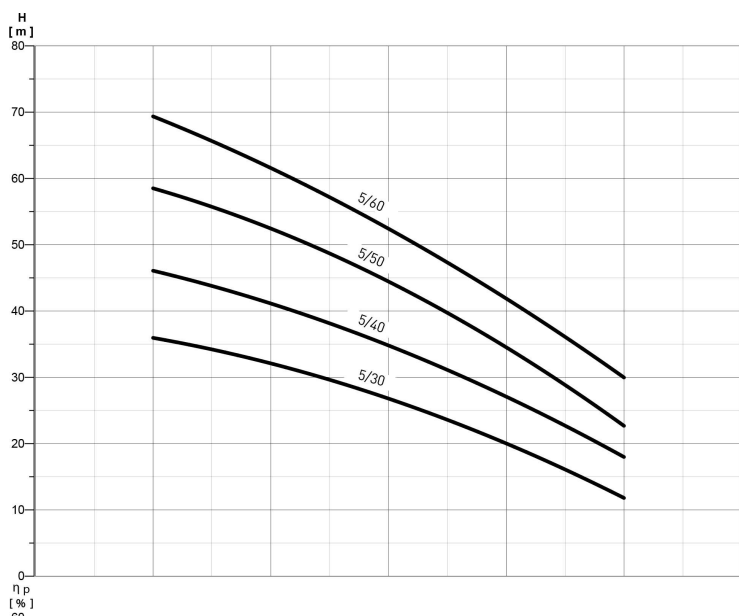
- přetlakové systémy
- čisticí systémy
- hotely, penziony, menší a středně velké výrobní provozy, automyčky, bytové domy...

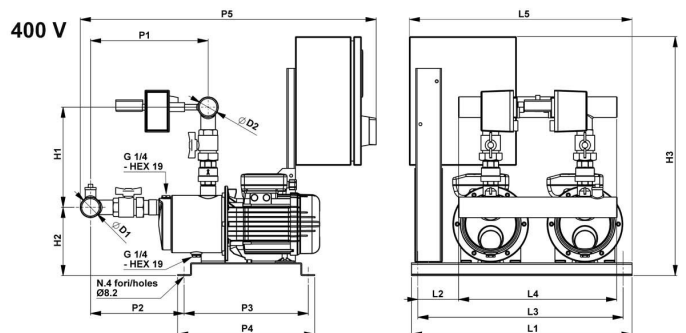
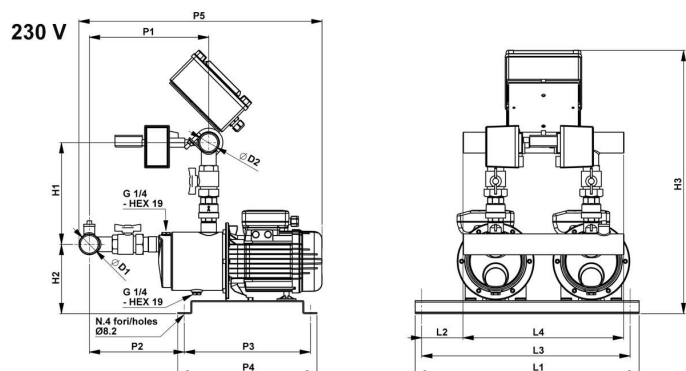
## Aplikace

- výhodou je úspora energie
- prodloužení životnosti čerpadel díky střídání

## Technické parametry

- maximální průtok 21 m<sup>3</sup>/hod
- maximální dopravní výška 70 m
- maximální provozní tlak 8 bar
- stupeň krytí IP 55
- maximální teplota kapaliny 40°C





ITS

<b>Typ:</b>	Multi EVO 5-40 M
<b>L1:</b>	515 mm
<b>L2:</b>	95 mm
<b>L3:</b>	485 mm
<b>L4:</b>	370 mm
<b>P1:</b>	275 mm
<b>P2:</b>	222 mm
<b>P3:</b>	290 mm
<b>P4:</b>	320 mm
<b>P5:</b>	560 mm
<b>H1:</b>	240 mm
<b>H2:</b>	155 mm
<b>H3:</b>	605 mm
<b>Příkon:</b>	1100 W
<b>Q max:</b>	15000 l/h
<b>Dopravní výška:</b>	50 m
<b>Hmotnost:</b>	37 kg
<b>Rozměry DNA:</b>	2"
<b>Rozměry DNM:</b>	1 1/2"