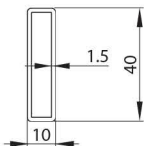
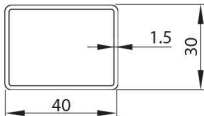



Kód produktu	Šířka (mm)	Výška (mm)	Hloubka (mm)	Rozteč připojení (mm)	Vzdálenost připojení od zdi (mm)	Rozteč úchytů (mm)	Povrch otopného tělesa (m <sup>3</sup> )	Hmotnost (kg)	Objem (dm <sup>3</sup> )
	W	H	D	C	B	A			
DN609	555	904	65-70	50	50-55	515	0,51	6,2	3,1
DN613	555	1336	65-70	50	50-55	515	0,72	8,5	4,2

<p>Vodorovný profil:</p> 		<p>Příčný řez profilem:</p> 	
Záruka		5 Let	
Pracovní tlak		8 barů	
Maximální teplota		95 °C	
Připojení		Vnitřní závit G1/2 Ventil G1/8	

