


Mosazný rozdělovač WiRo s přímými kulovými ventily a teploměry



Mosazné rozdělovače "WiRo" jsou vyrobeny z vysoce kvalitní mosazi. Slouží k připojení určeného počtu topných nebo chladicích okruhů s individuální regulací / uzavřením průtoku. Umožňují přesné nastavení teploty díky nezávislému napájení každého okruhu. Jsou dostupné s průtokoměry 0–5 l/min. Jsou vybaveny montážními držáky, odvzdušňovací a vypouštěcí skupinou, kulovými ventily a teploměry.

Technické údaje:

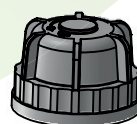
Materiál: Mosaz
Prostředí: Voda nebo roztok vody a glykolu do 50%
Max. teplota: 70 °C
Max. pracovní tlak: 6 bar
Připojení:
napájení/návrat - G1" vnitřní závit
okruhy - euroconus 3/4" vnější závit



Průtokoměr WiRo



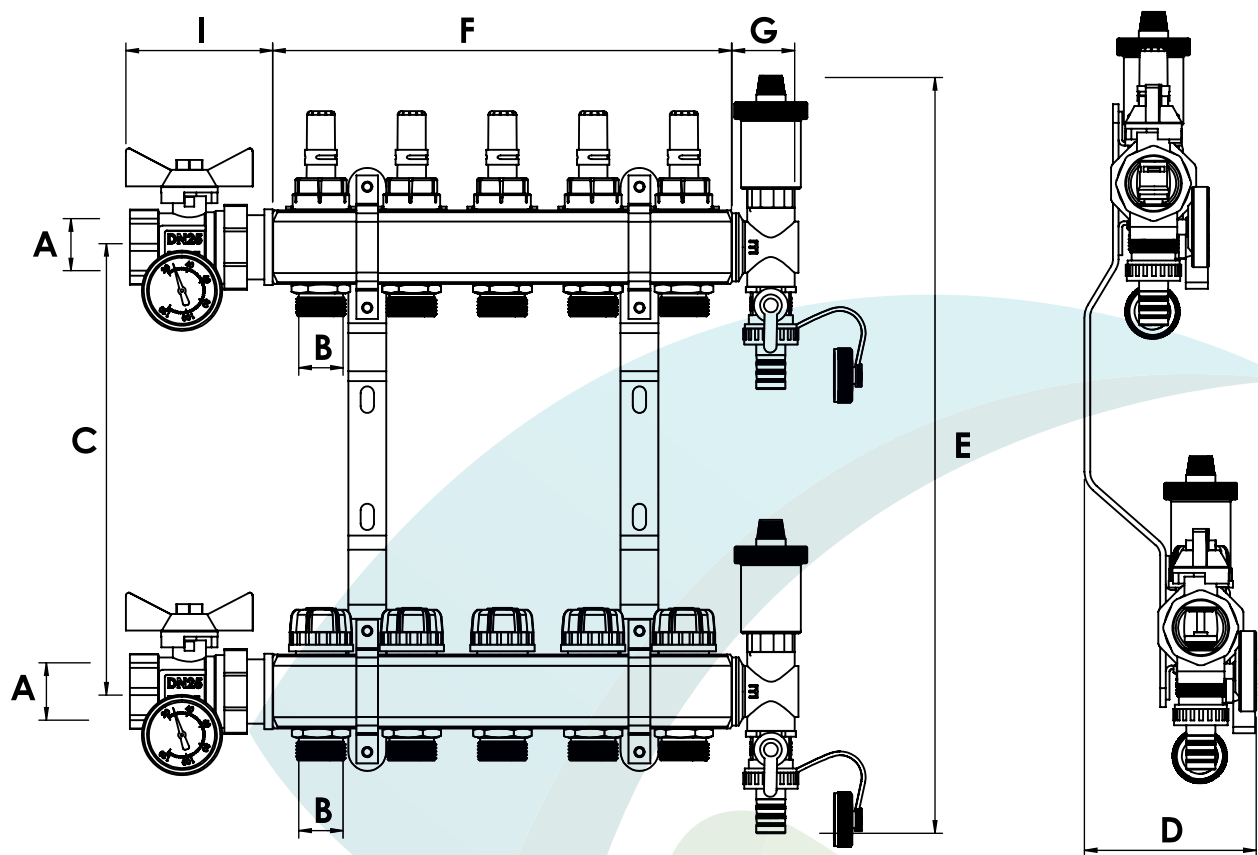
- Přesná a rychlá regulace průtoku v rozsahu 0–5 l/min,
- Průtok měřen přímo v l/min,
- Regulační kryt s možností plombování,
- Odnímatelné průhledítko,
- $K_{vs} / C_{vs} \geq 1,1 \text{ m}^3/\text{h}$.



Termostatický ventil



- Pro otevírání a zavírání ventilu pomocí servopohonu a jako uzavírací ventil.
- Zdvih ventilu: V rozsahu 2,5–2,9 mm.
- Uzavírací rozměr: Přibližně 11,7–11,8 mm.
- Závit: M30x1,5, vhodný pro servopohony.
- Polymerový kryt: M30x1,5 (bílý, černý nebo modrý) pro ruční otevírání a zavírání ventilu bez servopohonu.
- $K_{vs} / C_{vs} \geq 2,5 \text{ m}^3/\text{h}$.



POČET OKRUHŮ	ROZMĚR								HMOTNOST [kg]
	A	B	C	D	E	F	G	I	
2	G1"	G3/4"	235/210	100	410	99	40	80	2,73
3	G1"	G3/4"	235/210	100	410	147	40	80	3,50
4	G1"	G3/4"	235/210	100	410	195	40	80	4,06
5	G1"	G3/4"	235/210	100	410	243	40	80	4,63
6	G1"	G3/4"	235/210	100	410	291	40	80	5,19
7	G1"	G3/4"	235/210	100	410	339	40	80	5,76
8	G1"	G3/4"	235/210	100	410	387	40	80	6,32
9	G1"	G3/4"	235/210	100	410	435	40	80	6,88
10	G1"	G3/4"	235/210	100	410	483	40	80	7,45
11	G1"	G3/4"	235/210	100	410	531	40	80	8,01
12	G1"	G3/4"	235/210	100	410	579	40	80	8,58
13	G1"	G3/4"	235/210	100	410	627	40	80	9,14
14	G1"	G3/4"	235/210	100	410	675	40	80	9,70
15	G1"	G3/4"	235/210	100	410	723	40	80	10,27
16	G1"	G3/4"	235/210	100	410	771	40	80	10,83
17	G1"	G3/4"	235/210	100	410	819	40	80	11,40
18	G1"	G3/4"	235/210	100	410	867	40	80	11,96